





Sistema para el Desarrollo Integral de la Familia de Candelaria
Estado de Flujos de Efectivo
Del 1 de Enero al 30 de Junio de 2023
(Cifras en Pesos)

Concepto	2023	2022
Flujos de Efectivo de las Actividades de Operación		
Origen	6,150,846	11,227,304
Impuestos	0	0
Cuotas y Aportaciones de Seguridad Social	0	0
Contribuciones de Mejoras	0	0
Derechos	0	0
Productos	66	5,970
Aprovechamientos	150,780	26,675
Ingresos por Venta de Bienes y Prestación de Servicios	0	10,000
Participaciones, Aportaciones, Convenios, Incentivos Derivados de la Colaboración Fiscal y Fondos Distintos de Aportaciones	0	0
Transferencias, Asignaciones, Subsidios y Subvenciones, y Pensiones y Jubilaciones	6,000,000	11,063,979
Otros Origenes de Operación	0	120,680
Aplicación	6,167,324	10,738,527
Servicios Personales	4,097,132	8,510,869
Materiales y Suministros	563,582	1,090,800
Servicios Generales	580,320	967,240
Transferencias Internas y Asignaciones al Sector Público	0	0
Transferencias al Resto del Sector Público	0	0
Subsidios y Subvenciones	0	0
Ayudas Sociales	818,862	169,619
Pensionas y Jubilaciones	0	0
Transferencias a Fideicomisos, Mandatos y Contratos Análogos	0	0
Transferencias a la Seguridad Social	0	0
Donativos	0	0
Transferencias al Exterior	0	0
Participaciones	0	0
Aportaciones	0	0
Convenios	0	0
Otras Aplicaciones de Operación	107,427	0
Flujos Netos de Efectivo por Actividades de Operación	-16,478	488,777
Flujos de Efectivo de las Actividades de Inversión		
Origen	0	0
Bienes Inmuebles, Infraestructura y Construcciones en Proceso	0	0
Bienes Muebles	0	0
Otros Origenes de Inversión	0	0
Aplicación	301,856	45,253
Bienes Inmuebles, Infraestructura y Construcciones en Proceso	0	0
Bienes Muebles	296,916	37,447
Otras Aplicaciones de Inversión	4,940	7,806
Flujos Netos de Efectivo por Actividades de Inversión	-301,856	-45,253
Flujos de Efectivo de las Actividades de Financiamiento		
Origen	0	0
Endeudamiento Neto	0	0
Interno	0	0
Externo	0	0
Otros Origenes de Financiamiento	0	0
Aplicación	0	0
Servicios de la Deuda	0	0
Interno	0	0
Externo	0	0
Otras Aplicaciones de Financiamiento	0	0
Flujos Netos de Efectivo por Actividades de Financiamiento	0	0
Incremento/Disminución Neta en el Efectivo y Equivalentes al Efectivo	-318,333	443,524
Efectivo y Equivalentes al Efectivo al Inicio del Ejercicio	652,646	209,122
Efectivo y Equivalentes al Efectivo al Final del Ejercicio	334,313	652,646

Bajo protesta de decir verdad declaramos que los Estados Financieros y sus notas, son razonablemente correctos y son responsabilidad del emisor.


DIF
 CANDELARIA
Corazones en Acción

 Lic. Keilina Gonzalez Zavala
 Directora General del SMDIF
SMDIF


DIF
 CANDELARIA
Corazones en Acción

 CP Edwin Ventura Landero Sanchez
 Titular Unidad de Tesorería del SMDIF
TESORERÍA