





Municipio de Candelaria
Estado de Variación en la Hacienda Pública
Del 1 de Enero al 31 de Marzo de 2021
(pesos)




Concepto	Hacienda Pública/ Patrimonio Contributivo	Hacienda Pública/ Patrimonio Generado de Ejercicios Anteriores	Hacienda Pública/ Patrimonio Generado de Ejercicios Anteriores	Hacienda Pública/ Patrimonio Generado de Ejercicios Anteriores	Exceso o Insuficiencia en la Actualización de la Hacienda Pública/ Patrimonio	TOTAL
HACIENDA PÚBLICA/PATRIMONIO CONTRIBUIDO NETO DE 2020	634,249					634,249
Aportaciones	0					0
Donaciones de Capital	634,249					634,249
Actualización de la Hacienda Pública/ Patrimonio	0					0
HACIENDA PÚBLICA/PATRIMONIO GENERADO NETO DE 2020		67,028,008	67,028,008	67,028,008		116,372,919
Resultado del Ejercicio (Ahorro/Desahorro)		59,368,265	59,368,265	59,368,265		59,368,265
Resultados de Ejercicios Anteriores		4,372,339	4,372,339	4,372,339		4,372,339
Revalúos		0	0	0		0
Reservas		3,285,402	3,285,402	3,285,402		3,285,402
Rectificaciones de Resultados de Ejercicios Anteriores						
EXCESO O INSUFICIENCIA EN LA ACTUALIZACIÓN DE LA HACIENDA PÚBLICA/PATRIMONIO NETO DE 2020						
Resultado por Posición Monetaria						
Resultado por Tenencia de Activos no Monetarios						
HACIENDA PÚBLICA / PATRIMONIO NETO FINAL DE 2020	634,249	67,028,008	67,028,008	67,028,008		119,007,188
CAMBIOS EN LA HACIENDA PÚBLICA/PATRIMONIO CONTRIBUIDO NETO DE 2021	0					0
Aportaciones	0					0
Donaciones de Capital	0					0
Actualización de la Hacienda Pública/ Patrimonio	0					0
VARIACIONES DE LA HACIENDA PÚBLICA / PATRIMONIO GENERADO NETO DE 2021		1,441,904	1,441,904	-12,608,284		-11,166,381
Resultados del Ejercicio (Ahorro/Desahorro)		38,740,649	38,740,649	38,740,649		38,740,649
Resultados de Ejercicios Anteriores		1,441,904	1,441,904	-51,346,913		-49,805,010
Revalúos		0	0	0		0
Reservas		0	0	0		0
Rectificaciones de Resultados de Ejercicios Anteriores		0	0	0		0
CAMBIOS EN EL EXCESO O INSUFICIENCIA EN LA ACTUALIZACIÓN DE LA HACIENDA PÚBLICA/PATRIMONIO NETO DE 2021						
Resultado por Posición Monetaria						
Resultado por Tenencia de Activos no Monetarios						
HACIENDA PÚBLICA / PATRIMONIO NETO FINAL DE 2021	634,249	68,467,910	68,467,910	38,740,649		107,842,907

Bajo protesta de decir verdad declaramos que los Estados Financieros y sus Notas son razonablemente correctos y responsabilidad del emisor


 PROF. MARCO ANTONIO UC KU
 PRESIDENTE MUNICIPAL


 ING. VICTOR VELASCO VIVEROS
 SINDICO DE HACIENDA


 C.P. JUAN JOSE CORTES CALDERON
 TESORERO MUNICIPAL