




Municipio de Candelaria (a)
Estado Analítico del Ejercicio del Presupuesto de Egresos Detallado - LDF
Clasificación Administrativa
Del 1 de Enero al 31 de Diciembre de 2022 (b)
(PESOS)

Concepto (c)	Egresos					Subejercicio (e)
	Aprobado (d)	Ampliaciones/ (Reducciones)	Modificado	Devengado	Pagado	
I. Gasto No Etiquetado (I=A+B+C+D+E+F+G+H)	158,841,535	-4,366,513	154,475,022	154,467,018	153,531,130	8,004
REGIDURIA	7,681,841	2,218,676	9,900,518	9,900,518	9,900,518	0
PRESIDENCIA	26,696,545	3,498,082	30,194,627	30,194,627	30,194,627	0
SECRETARIA	6,204,458	546,489	6,750,947	6,750,947	6,750,947	0
TESORERIA	9,050,014	2,610,610	11,660,624	11,660,624	11,660,624	0
ADMINISTRACION Y FORTALECIMIENTO INTERNO	9,404,652	1,104,270	10,508,922	10,508,922	10,508,922	0
OBRAS PUBLICAS	12,446,378	1,140,757	13,587,136	13,587,136	13,587,136	0
SERVICIOS PUBLICOS	28,379,374	-6,759,491	21,619,882	21,619,882	21,619,883	0
DESARROLLO SOCIAL Y FOMENTO ECONOMICO	9,582,620	-5,402,661	4,179,958	4,179,958	4,179,959	0
PLANEACION Y DESARROLLO URBANO	2,920,900	-479,585	2,441,315	2,441,315	2,441,315	0
TURISMO Y CULTURA	9,486,486	-1,830,493	7,655,994	7,655,994	7,655,994	0
ECOLOGIA Y MEDIO AMBIENTE	9,460,697	-395,805	9,064,892	9,056,888	9,056,888	8,004
EDUCACION Y DEPORTES	5,502,996	-627,023	4,875,973	4,875,973	4,875,973	0
ORGANO INTERNO DE CONTROL	3,342,329	-731,178	2,611,151	2,611,151	2,065,951	0
SEGURIDAD PUBLICA	5,937,373	1,923,702	7,861,075	7,861,075	7,861,075	0
PROTECCION CIVIL	4,670,214	-609,001	4,061,213	4,061,213	4,061,213	0
SISTEMA MUNICIPAL DE AGUA POTABLE	8,074,659	-573,863	7,500,796	7,500,796	7,110,108	0
H. JUNTA MUNICIPAL DE MIGUEL HIDALGO	0	0	0	0	0	0
H. JUNTA MUNICIPAL DE MONCLOVA	0	0	0	0	0	0
AGENCIAS Y COMISARIAS MUNICIPALES	0	0	0	0	0	0
II. Gasto Etiquetado (II=A+B+C+D+E+F+G+H)	398,317,660	-171,011,067	227,306,593	227,206,538	165,332,991	100,055
REGIDURIA	281,000	-273,255	7,745	7,745	7,745	0
PRESIDENCIA	2,296,000	-2,162,075	133,925	133,925	133,925	0
SECRETARIA	355,000	-257,346	97,654	97,654	97,654	0
TESORERIA	650,000	3,295,780	3,945,780	3,945,780	3,945,780	0
ADMINISTRACION Y FORTALECIMIENTO INTERNO	1,985,450	-1,087,140	898,310	898,310	898,310	0
OBRAS PUBLICAS	348,524,108	-168,925,929	179,598,179	179,598,179	120,647,902	0
SERVICIOS PUBLICOS	26,205,200	-2,100,249	24,104,951	24,102,219	21,540,205	2,732
DESARROLLO SOCIAL Y FOMENTO ECONOMICO	379,936	-254,553	125,383	125,383	125,383	0
PLANEACION Y DESARROLLO URBANO	279,000	-217,265	61,735	61,735	61,735	0
TURISMO Y CULTURA	1,041,000	1,480,569	2,521,569	2,521,569	2,516,697	0
ECOLOGIA Y MEDIO AMBIENTE	1,180,500	-74,074	1,106,426	1,106,426	1,106,426	0
EDUCACION Y DEPORTES	465,000	-279,094	185,906	185,906	184,166	0
ORGANO INTERNO DE CONTROL	65,000	57,219	122,219	122,219	120,719	0
SEGURIDAD PUBLICA	2,658,500	50,916	2,709,416	2,709,416	2,709,416	0
PROTECCION CIVIL	652,400	-31,926	620,474	620,474	335,297	0
SISTEMA MUNICIPAL DE AGUA POTABLE	1,988,500	-232,645	1,755,855	1,755,855	1,687,887	0
H. JUNTA MUNICIPAL DE MIGUEL HIDALGO	2,553,409	0	2,553,409	2,533,215	2,533,215	20,194
H. JUNTA MUNICIPAL DE MONCLOVA	2,525,053	0	2,525,053	2,494,570	2,494,570	30,484
AGENCIAS Y COMISARIAS MUNICIPALES	4,232,604	0	4,232,604	4,185,959	4,185,959	46,645
III. Total de Egresos (III = I + II)	557,159,195	-175,377,580	381,781,615	381,673,556	318,864,121	108,059


LIC. FRANCISCO JAVIER FARIAS BAILON
PRESIDENTE MUNICIPAL


LAF. INDIRA PATRICIA TACU PEREZ
TESORERA MUNICIPAL


PROF. GUADALUPE MORENO ALEJO
SINDICO DE HACIENDA
